



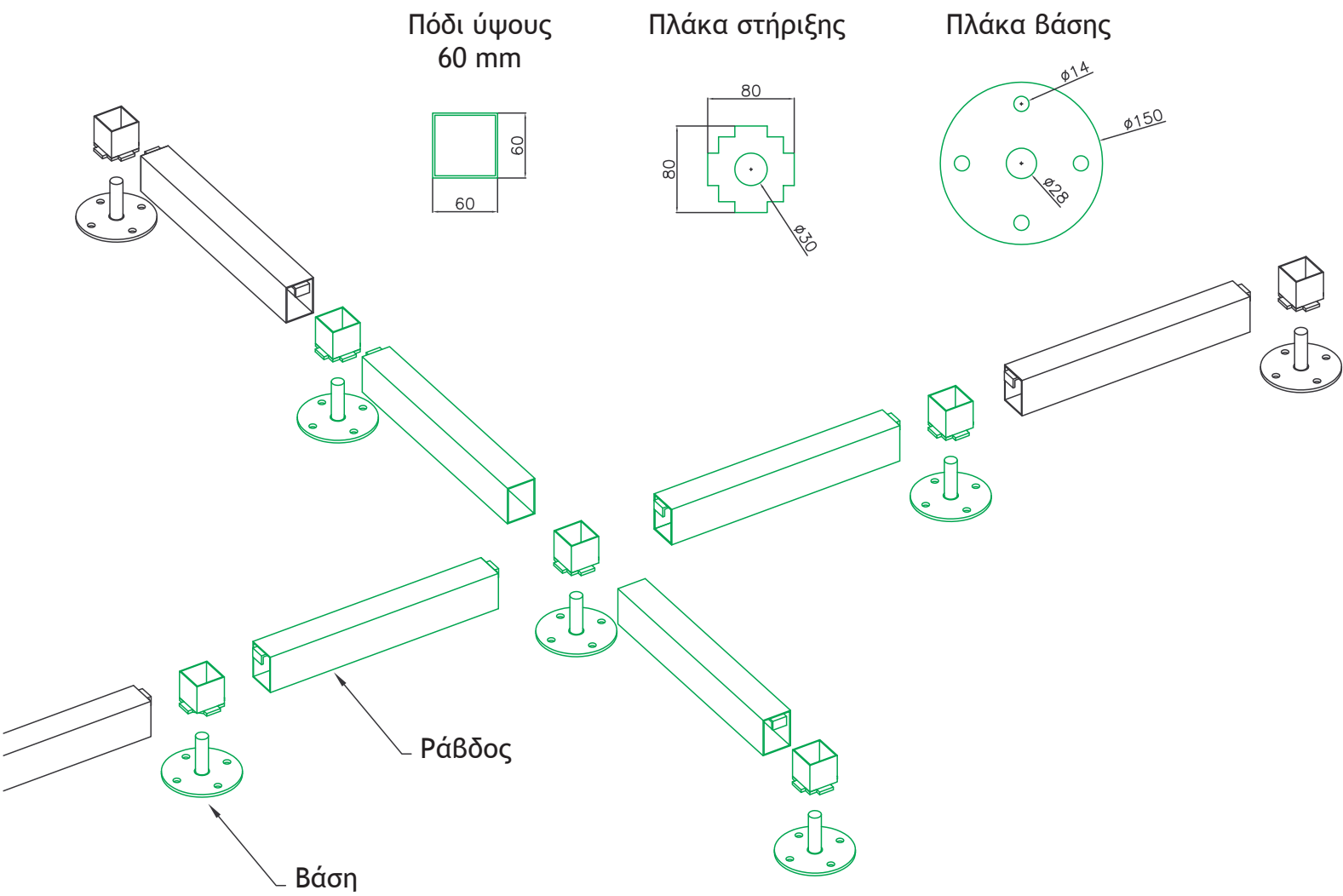
Συναρμολογούμενο με δομή από γαλβανισμένο ατσάλι και ρυθμιζόμενο πόδι.
Επιφάνεια από πλακάξ θαλάσσης 24mm με αντιολισθητική επένδυση, κατάλληλο ως κατάστρωμα σε
εξέδρες, αποβάθρες κ.λπ. Περιμετρικό τελείωμα από αλουμίνιο ή γαλβανισμένο και βαμμένο ατσάλι.
Εύκολη συναρμολόγηση χωρίς βίδες.

Διαστάσεις: m 3x3, 4x4, 5x5, 6x6 ή άλλες μετά από αίτημα



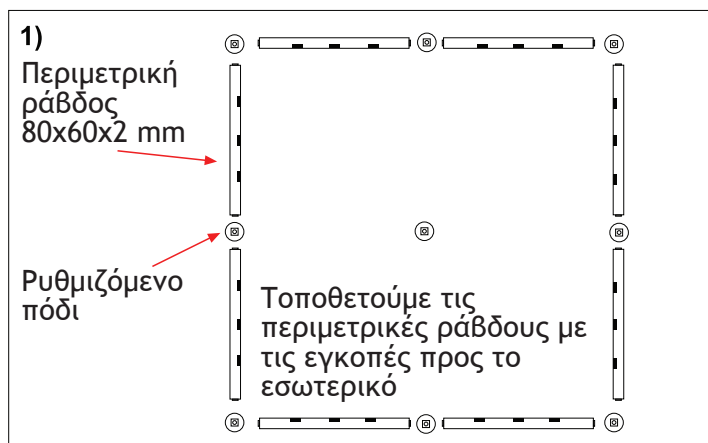
Βάρος: ανά τετραγωνικό περίπου 21 kg



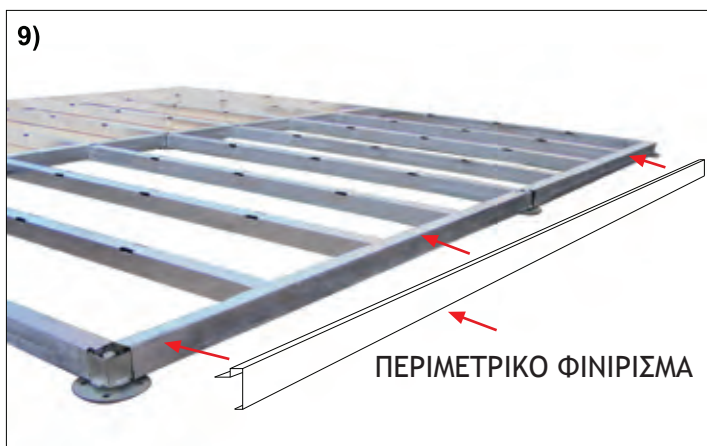
Χρώμα: καφέ

ΔΟΜΗ




ΣΥΝΑΡΜΟΛΟΓΗΣΗ





Για δάπεδο 3x3m οι ξύλινες επιφάνειες έχουν διαστάσεις 50x150cm



AAE.GR

ΑΞΙΟΠΟΙΗΣΗ ΑΚΤΩΝ ΕΛΛΑΔΟΣ



AAE
Καμινάρη 14
Νέοι Επιβάτες 57019
Θεσσαλονίκη

T 23920 27003
F 23920 21107

E-mail: aae@aae.gr
Website: www.aae.gr